

MADE IN GERMANY

Gültig bis **31.12.2020**



KOMPAKT

**ALUMINIUM-HAUSTÜREN
MIT EINSATZFÜLLUNG**

**10%
KfW**
FÖRDERFÄHIG

RC 2
GEPRÜFTE
SICHERHEIT
DIN EN 1627



U_b-WERTE BIS ZU
1,15 W/M²K

Türfüllung aus Aluminium

Stärke 42 mm

Profilsystem Symphonie oder Arcade



Profilsystem Arcade
(Türrahmen eckig*)



Profilsystem Symphonie
(Türrahmen abgerundet)

ODER

+ Dreiriegelhakenschloss für optimalen Einbruchschutz



+ 3 Türbänder
dreidimensional
einstellbar

+ Farbe EV1 silbereloxiert
(bei RAL 8077 Bänder in
dunkelbronze eloxiert)


+ 3-fach Verglasung P4A / WSG außen, Klarglas, Mastercarré oder
Satinato weiß mittig, Sicherheitsglas VSG 6 mm innen
(Modelle E 16 und 17 ausschließlich mit Motivverglasung)



Klarglas



Mastercarré weiß



Satinato weiß



Motivverglasung nur E 16+17

+ 7 trendstarke RAL-Farben in Feinstruktur matt

EFFEKTACK DB 703	GRAUALUMINIUM RAL 9007	WEISSALUMINIUM RAL 9006
ANTHRAZITGRAU RAL 7016	WEINROT RAL 3005	BRAUN RAL 8077
VERKEHRSSWEISS RAL 9016		

+ Niedrige Ud-Werte - top wärmegeklämt

+ Nach DIN EN 1627 - RC 2 geprüf

+ Wendeschlüssel Profilzylinder mit 5 Schlüssel



+ Stangengriff wahlweise in 14030 Edelstahl
matt, 800 mm mit Schrägkonsolen oder
Langschildgarnitur Berlin in EV1 silbereloxiert
optional Stangengriff 15280, 1.600 mm
mit 3 geraden Konsolen - gegen Aufpreis



+ Innendrücker in EV1 silbereloxiert (bei RAL
8077 Drücker in dunkelbronze eloxiert)



(*Türrahmen bündig mit Flügelprofil)

KOMPAKT AUSSTATTUNG



TBS 700

U_d-Wert **1,23**

Farbe Verkehrsweiss

Mindestmaß= 800 x 1.990 mm



TBS 704

U_d-Wert **1,23**

Farbe Effektlack

Mindestmaß= 800 x 1.990 mm



TBS 709

U_d-Wert **1,23**

Farbe Graualuminium

Mindestmaß= 800 x 1.990 mm




TBS 710

U_d-Wert **1,23**

Farbe Weinrot

Mindestmaß= 800 x 1.990 mm



TBS 715

U_d-Wert **1,23**

Farbe Anthrazitgrau

Mindestmaß= 800 x 1.990 mm

Nur Motivverglasung möglich



TBS 716

U_d-Wert **1,23**

Farbe Braun

Mindestmaß= 800 x 1.990 mm

Nur Motivverglasung möglich



TBS 730

U_d-Wert **1,23**

Farbe Verkehrsweiss

Mindestmaß= 1.100 x 1.900 mm



TBS 731

U_d-Wert **1,23**

Farbe Weissaluminium

Mindestmaß= 900 x 1.900 mm



GANZGLASFÜLLUNG

TBS 732

U_d-Wert **1,16**

Farbe Anthrazitgrau

Mindestmaß= 700 x 1.900 mm



TBS 733

U_d-Wert **1,15**

Farbe Verkehrsweiss

Mindestmaß= 700 x 1.900 mm

SEITENTEILE IN VERSCHIEDENEN AUSFÜHRUNGEN

3-fach Verglasung P4A / WSG Klarglas außen / Klarglas, Mastercarré, Satinato oder Motivglas mittig / **Sicherheitsglas VSG 6 mm innen.**
Bei Seitenteilen mit Motivverglasung (passend zu E 16 + 17), keine Änderung der Motiveinteilung möglich.



Schmales Seitenteil:
Maße bis 600 x 2240 mm
U_d-Wert **0,86**



Breites Seitenteil:
Maße bis 1000 x 2240 mm
U_d-Wert **0,86**

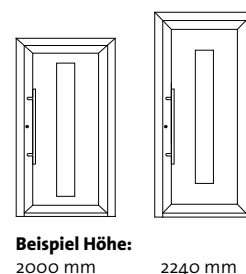
Ab einer Gesamtgröße von 2.350 mm x 2.240 mm bzw. 1.750 mm x 2.750 mm wird die **Verglasung** lose in einem **Holzverschlag** geliefert – gegen Aufpreis

ALLGEMEINE INFORMATIONEN

- Maximalmaß standard: 1.150 x 2.240 mm
- Bei Türen mit zwei Seitenteilen am Stück gefertigt beträgt das Maximalmaß der Tür in der Breite 1.120 mm
- Bei Türen mit Oberlicht am Stück gefertigt beträgt das Maximalmaß der Tür in der Höhe 2.210 mm
- Keine Übergröße möglich
- Zierrahmen in Edelstahloptik auf der Außenseite
- Türen in allen abgebildeten 7 Trendfarben, einfarbig innen und außen zum gleichen Preis (2-farbig — außen: eine der 7 Trendfarben; innen: RAL 9016 weiß Feinstruktur matt — gegen Aufpreis)
- ohne Montage
- weiteres Zubehör auf Anfrage

HINWEIS

Die Originalabbildungen im Prospekt entsprechen einer Türgröße von 1100 x 2100 mm. Die Motivgrößen (Glasfelder) bleiben in der Höhe immer gleich und werden **nicht** individuell angepasst. Entsprechend wird bei abweichendem Höhenmaß der obere oder untere verbleibende Füllungsrand kleiner, bzw. größer.



EINBRUCHSCHUTZ

Die abgebildeten Haustüren mit und ohne Seitenteil entsprechen den Anforderungen gemäß DIN EN 1627 Widerstandsklasse RC 2 und verfügen auf der Außenseite über eine hochwertige 9,5 mm starke P4A Verbund-Sicherheitsverglasung und auf der Innenseite über ein 6 mm starkes VSG Sicherheitsglas. Die Polizei rät bei Haus- und Wohnungstüren zu Einbruchschutz mindestens durch RC 2 Türen.





Oberlichter möglich

TÜRÖFFNUNGSBEGRENZER MIT NACHRÜSTMODUL SOFT – CLOSE

Verdeckt liegend mit Dämpfung, einstellbarer Feststellung und optional Soft – Close



Die bewusste Begrenzung der Öffnung dient zum Schutz der Tür und angrenzenden Widerständen. Mit dem Soft – Close Zusatz des Türöffnungsbegrenzers kann das Zuschlagen der Tür verhindert und die Beschläge geschont werden.

DIGITALER TÜRSPION

Die bessere und sichere Alternative zum Sperrbügel.

- + Sicherer und übersichtlicher Blick vor Ihre Haustür
- + Kein Einblick von außen in die Wohnung möglich
- + Geeignet für den Außenbereich
- + **Schutzklasse IP 65:** Vollständiger Berührungsschutz, Schutz gegen Eindringen von Staub und Schutz gegen Strahlwasser (aus allen Richtungen)
- + Klares Bild auch bei schlechten Lichtverhältnissen
- + Sichtwinkel ca. 110°

+ Mit aufgesetztem Monitor

+ Keine Aufnahmefunktion



Groke Linse Schutzklasse IP65



Aufgesetzt für Kompakt

FINGERSCANNER „ENTRASYS+ FD“

Mit dem **ENTRASys+ FD** bietet wir ein zuverlässiges biometrisches Zutrittskontrollsystem. Haustüren lassen sich so auch ohne Schlüssel oder Zutrittskarte öffnen, denn mit dem Fingerabdruck hat der Anwender seine unverwechselbare Zutrittsberechtigung immer dabei.

- Moderner Stripe-Sensor mit hoher Prozessorleistung sorgt für sehr schnelle und hohe Erkennungsrate (Falschabweisungsrate nahe Null)
- Intuitive Navigationsfunktion/-führung: einfache Bedienung durch strukturierte, menügeführte Zugangsverwaltung
- Mehr Komfort: bis zu 4 Kanäle ansteuerbar mit der Frequenz FM 868,95 MHz (z. B. Haustür, Torantrieb, Beleuchtung, Alarmanlage,...)
- Speicherung von ca. 50–80 Fingern, davon 9 Administratoren*), Manipulationsschutz: nur „lebende“ Finger bekommen Zutritt; kein Umgehen durch Fake-Finger o.ä. möglich
- Verschlüsselte und übertragungssichere Funkverbindung zwischen Fingerscanner in der Türe und Funkempfänger im Türprofil; kein Kurzschließen oder Überbrücken möglich
- Gezieltes Löschen einzelner Fingerabdrücke auch bei Abwesenheit des betreffenden Nutzers möglich; dadurch schnelle Reaktion auf neue Situationen und Verhinderung von unbefugtem Betreten sichergestellt
- Jedes **ENTRASys+ FD** hat einen individuellen Master-PIN: im Notfall (z. B. Ausfall aller Admins) ist ein Zugriff auf die Programmierung/Verwaltung trotzdem möglich

- Ideal für den Einsatz mit gängigen Motorschlössern und E-Öffnern; passend auch für Automatikschlösser

Alternativ: **ENTRAcode+**

- 1:1 austauschbar; sicher durch Codeeingabe

*Abhängig von der Komplexität der Fingerabdrücke.



ENTRASys+ FD



ENTRAcode+